

L'agence
2e2f

25, quai des
Chartrons
33080 Bordeaux
cedex
05 56 00 94 00

www.2e2f.fr



Agence
**Europe
Education
Formation
France**



- 2012 -

**PARTICIPATION DE LA FRANCE
AU PROGRAMME
ERASMUS MUNDUS**

LES OBJECTIFS DU PROGRAMME

Améliorer la qualité et renforcer la visibilité internationale de l'enseignement supérieur européen

- ▶ UE : espace d'excellence académique à l'échelle mondiale
- ▶ Développement durable de l'enseignement supérieur dans les pays tiers
- ▶ Offrir aux étudiants les meilleures perspectives de carrière

1 PROGRAMME, 3 ACTIONS

ACTION 1

- Coursus intégrés de Masters et de Doctorats

ACTION 2

- Partenariats de mobilité

ACTION 3

- Promotion de l'enseignement supérieur européen

LE RÔLE DE L'AGENCE 2E2F

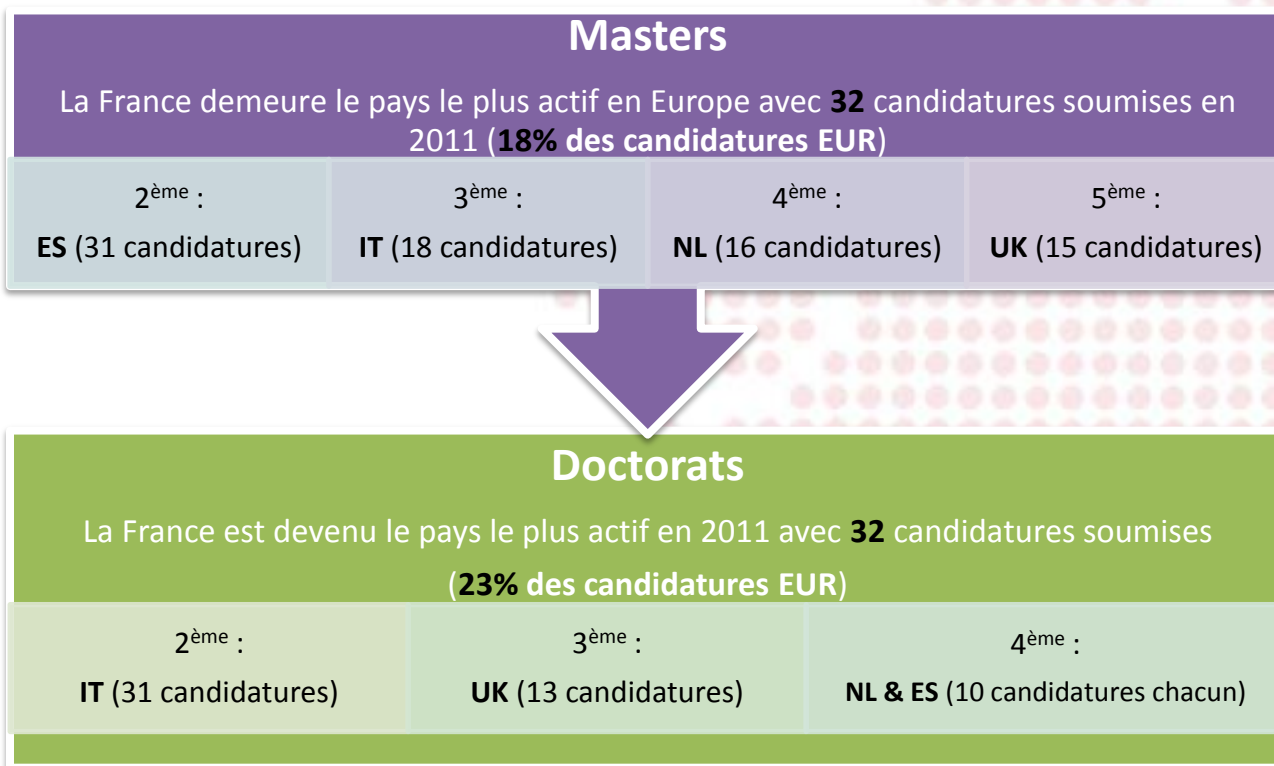
► Point national de contact et d'information sur le programme Erasmus Mundus

- ✓ Promotion nationale du programme ;
- ✓ Accompagnement des établissements répondant à l'appel à propositions ;
- ✓ Action 1 : vérification habilitation nationale des diplômes ;
- ✓ Suivi des évolutions, information des autorités FR et EUR ;
- ✓ Soutien aux coordinateurs si difficultés (ex. obtention visas et titres de séjour) ;
- ✓ Synergies avec programmes voisins (Tempus, Erasmus).

- **CE** en charge de la coordination d'Erasmus Mundus 2009-2013
- **EACEA** en charge de la mise en œuvre du programme

APPEL A PROPOSITIONS ERASMUS MUNDUS 2011

► Action 1 – Candidatures :



APPEL A PROPOSITIONS ERASMUS MUNDUS 2011

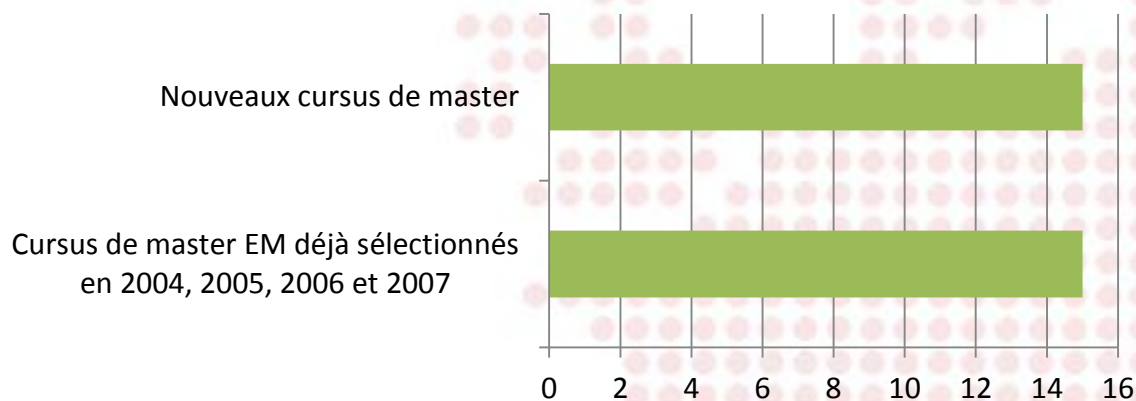
► Action 1 – Projets sélectionnés :

Nombre de cursus :	MASTERS					DOCTORATS				
	Sélectionnés à l'échelle européenne	Impliquant au moins un établissement français		Coordonnées par un établissement français		Sélectionnés à l'échelle européenne	Impliquant au moins un établissement français		Coordonnées par un établissement français	
1^{er} appel à propositions Avril 2009	50	23	46%	13	26%	13	9	69%	4	31%
2^{ème} appel à propositions Avril 2010	29 (-42%)	17 (-26%)	59%	10 (-23%)	34%	11 (-15%)	6 (-33%)	54%	2 (-50%)	18%
3^{ème} appel à propositions Avril 2011	30 (+3%)	12 (-29%)	40%	6 (-40%)	20%	10 (-9%)	5 (-17%)	50%	3 (+50%)	30%

APPEL A PROPOSITIONS ERASMUS MUNDUS 2011

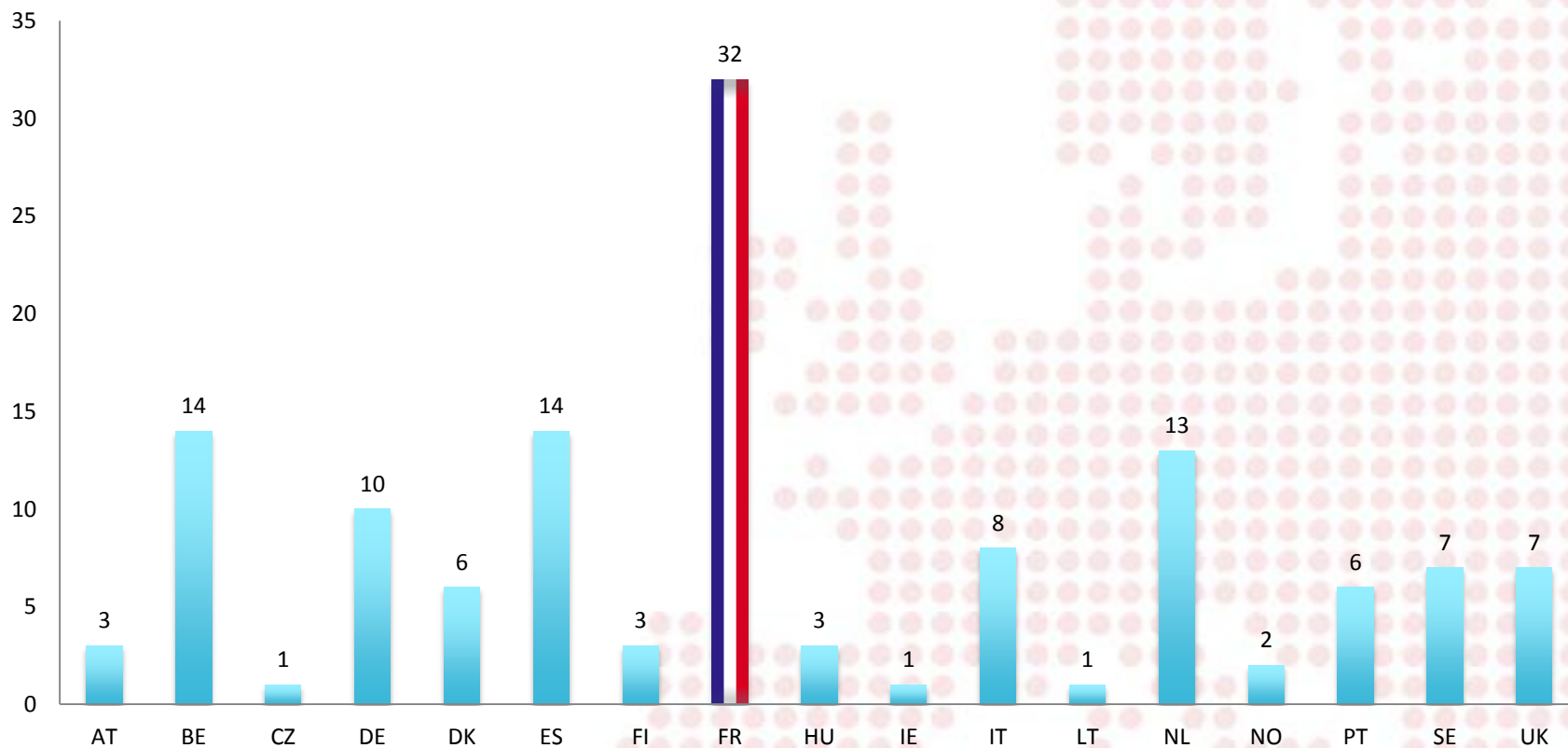
► Action 1 – Projets sélectionnés :

Répartition des cursus de master sélectionnés en 2011 par rapport à leur nouveauté

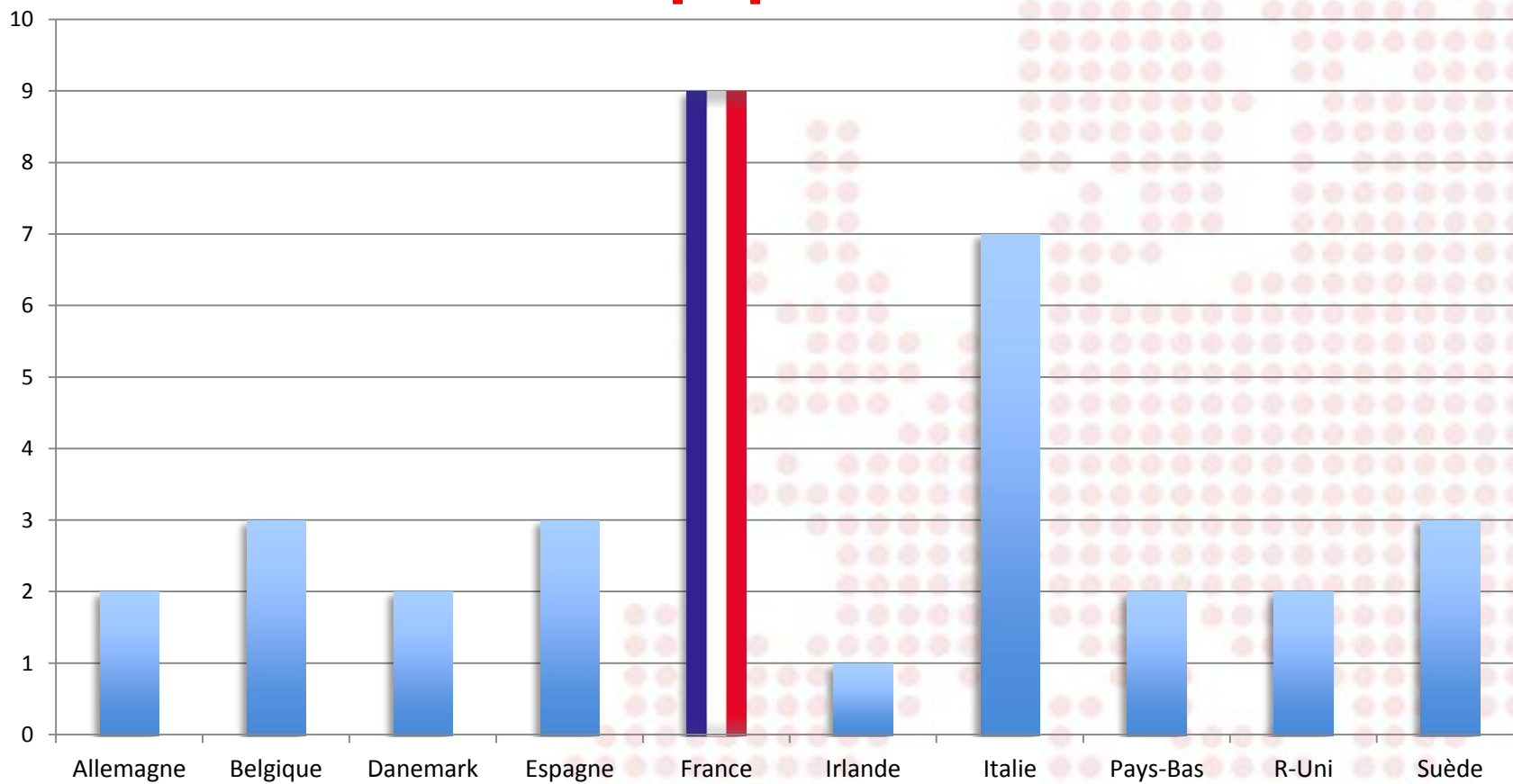


- + 10 masters utilisant « Erasmus Mundus Brand Name »

Année universitaire 2012/2013 : la France reste leader des pays de coordination de masters sur les 131 proposés



Année universitaire 2012/13: La France reste leader des pays de coordination de doctorats sur les 34 proposés



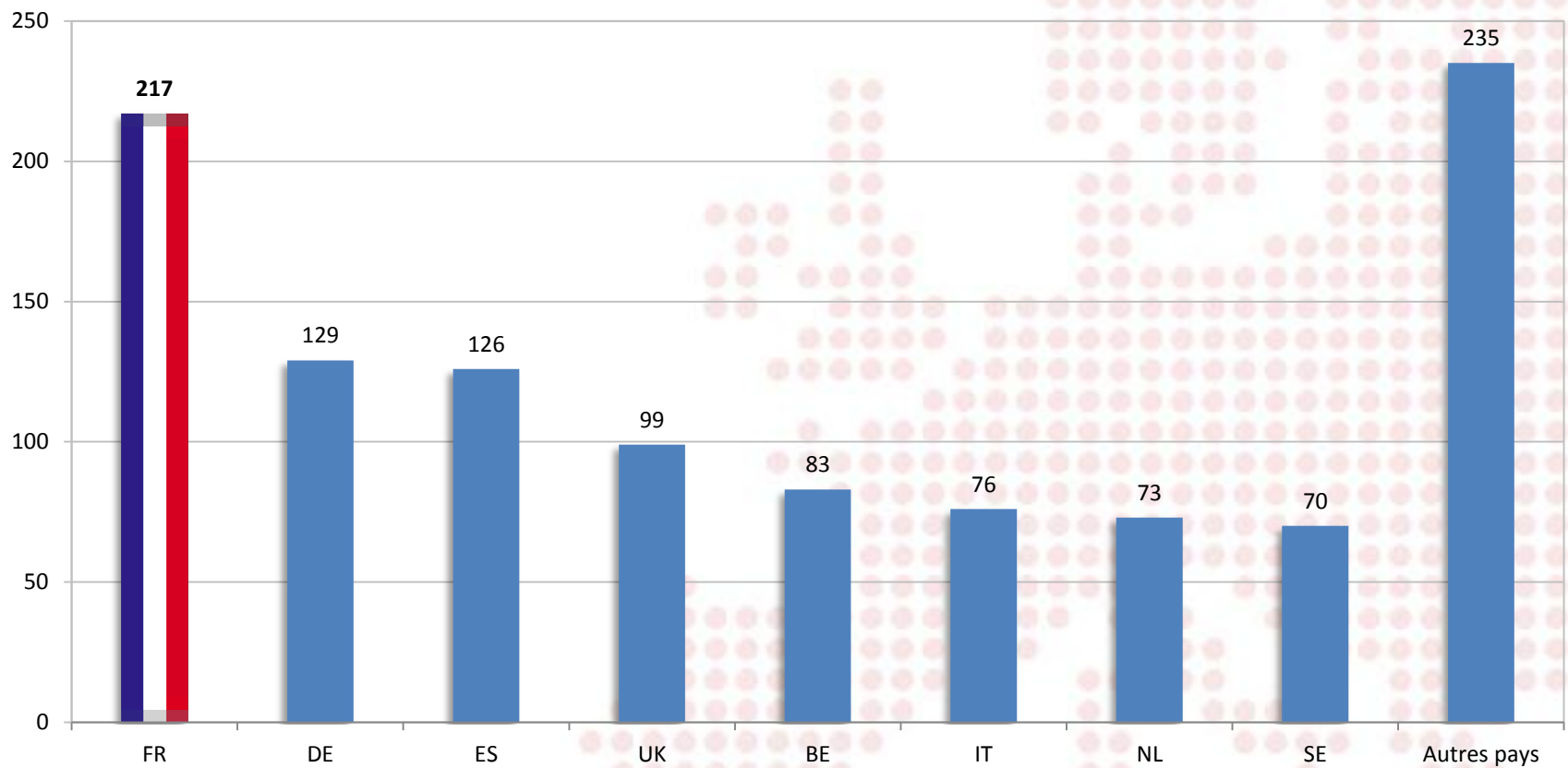
APPEL A PROPOSITIONS ERASMUS MUNDUS 2011

► Action 1 – Projets sélectionnés :

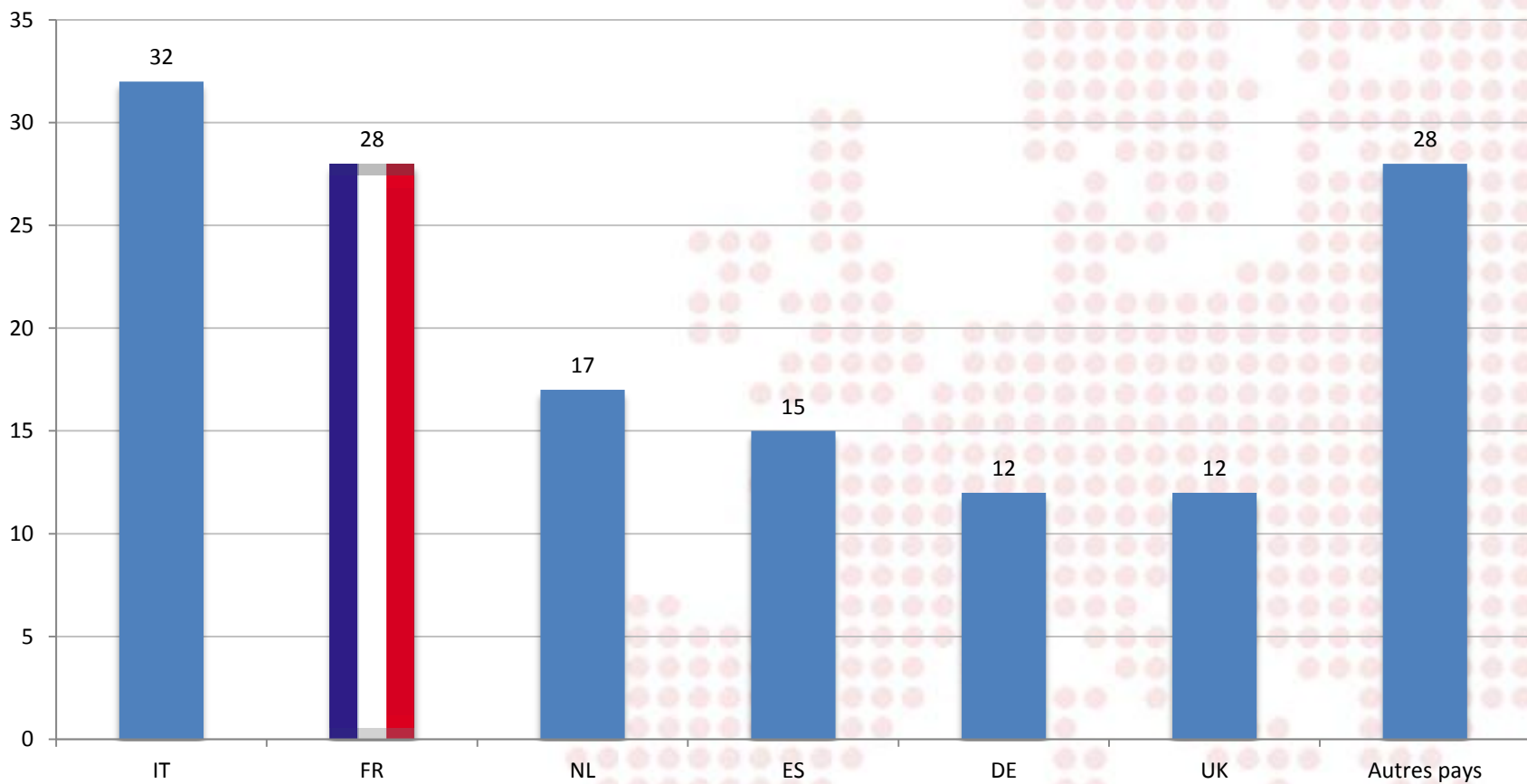
Place de la France dans l'offre de formation à la rentrée 2012

	MASTERS					DOCTORATS				
	Offre totale	Impliquant FR		Coordonnées par FR		Offre totale	Impliquant FR		Coordonnées par FR	
Rentrée universitaire 2010/2011	116	60	52%	30	26%	13	9	69%	4	31%
Rentrée universitaire 2011/2012	123	64	52%	32	26%	24	15	62%	6	25%
Rentrée universitaire 2012/2013	131	65	50%	32	24%	34	20	59%	9	26%

Répartition géographique des étudiants boursiers non européens Erasmus Mundus de niveau master à leur arrivée en Europe (2011/2012)



Répartition géographique des doctorants boursiers Erasmus Mundus non européens à leur arrivée en Europe (2011/2012)



APPEL A PROPOSITIONS ERASMUS MUNDUS 2011

► Action 2 – Partenariats de mobilité :

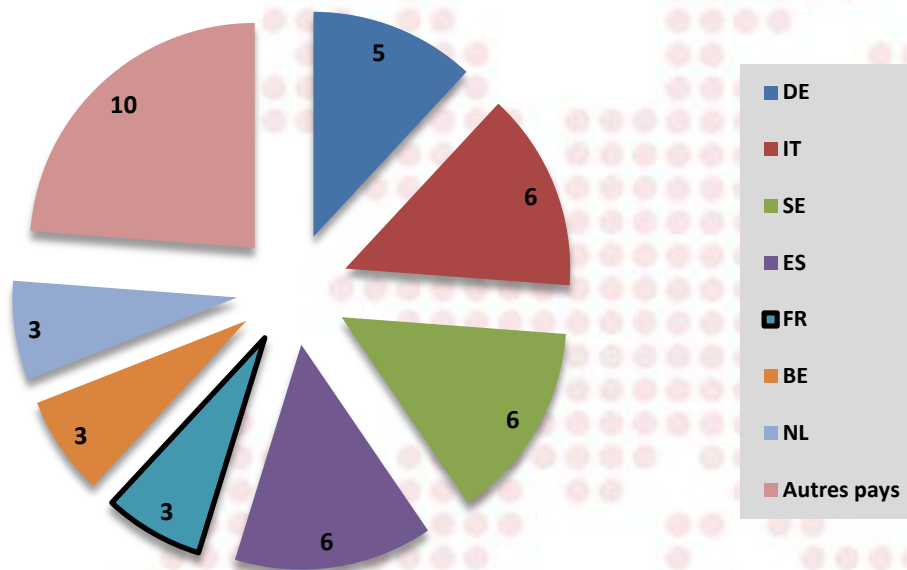
		Nb de candidatures (EUR)	Coordonnées par FR		Nb de partenariats sélectionnés (EUR)	Taux de sélection (EUR)	Nb de partenariats sélectionnés coordonnés par FR		Taux de sélection des candidatures coordonnées par FR
Appel à propositions 2010	Volet 1	98	10	soit 10%	36	37%	5	soit 14%	50%
	Volet 2	19	5	soit 26%	5	26%	2	soit 40%	40%
Appel à propositions 2011	Volet 1	91	11 (+10%)	soit 12%	42 (+17%)	46%	3 (-40%)	soit 7%	27%
	Volet 2	12	3 (-40%)	soit 25%	4 (-20%)	33%	1 (-50%)	soit 25%	33%

APPEL A PROPOSITIONS ERASMUS MUNDUS 2011

► Action 2 – Projets sélectionnés :

Répartition géographique des partenariats Erasmus Mundus

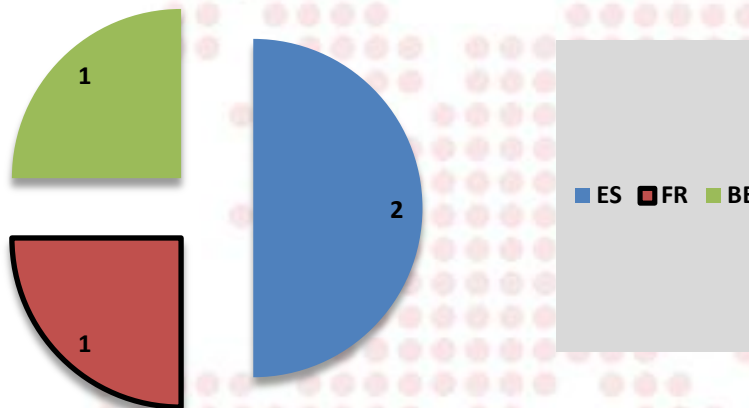
Volet 1 par pays de coordination



APPEL A PROPOSITIONS ERASMUS MUNDUS 2011

► Action 2 – Projets sélectionnés :

Répartition géographique des partenariats Erasmus Mundus Volet 2 par pays de coordination



APPEL A PROPOSITIONS ERASMUS MUNDUS 2011

► Action 3 – Projets de promotion de l'enseignement supérieur européen :

Nombre de candidatures (EUR)	Coordonnées par FR	Nombre de partenaires FR dans l'ensemble des candidatures	Nb projets sélectionnés (EUR)	Taux de sélection	Nb projets sélectionnés coordonnés par la France	Taux de sélection
35	2 (soit 6%)	16	7	20%	2 (soit 29%)	100%

PARTICIPATION DE LA FRANCE AU PROGRAMME ERASMUS MUNDUS

Merci pour votre attention